

# THÔNG TIN CHUNG

- Tuổi tham gia: 1 tháng tuổi - 69 tuổi
- Tuổi kết thúc hợp đồng: đến tuổi 99

## NHỮNG LƯU Ý QUAN TRỌNG

Đây là sản phẩm bảo hiểm liên kết đơn vị của Công ty TNHH Manulife (Việt Nam) (sau đây gọi tắt là –“Manulife”), được phân phối bởi Ngân hàng TMCP Sài Gòn (SCB), một đại lý tổ chức phân phối các sản phẩm bảo hiểm của Manulife. Đây không phải là sản phẩm của ngân hàng. Việc khách hàng tham gia sản phẩm bảo hiểm là hoàn toàn tự nguyện và không phải là điều kiện bắt buộc để được thực hiện các hoạt động, hay hưởng một dịch vụ tài chính nào khác của SCB.

### ĐIỀU KHOẢN LOẠI TRỪ BẢO HIỂM

Manulife sẽ không chi trả quyền lợi bảo hiểm nếu sự kiện bảo hiểm xảy ra thuộc một trong các trường hợp loại trừ sau:

#### Loại trừ đối với quyền lợi tử vong:

- Tự tử hoặc có hành vi tự tử cho dù có bị mất trí hay không trong thời gian 02 năm kể từ Ngày Hiệu Lực Hợp Đồng hoặc ngày khôi phục hiệu lực Hợp Đồng gần nhất, tùy ngày nào đến sau; hoặc
- Các hành vi vi phạm pháp luật hình sự của Người Được Bảo Hiểm, Bên Mua Bảo Hiểm hoặc của Người Thụ Hưởng.

#### Loại trừ đối với quyền lợi tử vong và thương tật do Tai Nạn:

- Các nguyên nhân kể trên; hoặc
- Tự tử hoặc có hành vi tự tử cho dù có bị mất trí hay không; hoặc
- Do Người Được Bảo Hiểm tự ý sử dụng bất kỳ loại thuốc kích thích, ma túy, chất gây nghiện, chất độc hoặc thuốc không theo chỉ định của bác sĩ; hoặc
- Do chiến tranh hoặc hành động nào liên quan đến chiến tranh, dù là được tuyên bố hay không được tuyên bố, tham gia lực lượng vũ trang của bất kỳ nước nào đang có chiến tranh hay lực lượng dân phòng; hoặc
- Tham gia đánh nhau, ẩu đả, bạo loạn, khởi nghĩa, bạo động dân sự, biểu tình, đình công hay khủng bố; hoặc
- Người Được Bảo Hiểm bị tai nạn hàng không nhưng không là hành khách mua vé trên chuyến bay thương mại đó; hoặc
- Bất kỳ tổn thương nào của Người Được Bảo Hiểm xảy ra khi cố tình cản trở hoặc chống lại việc truy bắt của người thi hành pháp luật hoặc do hậu quả trực tiếp của các hành vi chạy xe quá tốc độ hoặc uống rượu bia vượt quá mức quy định khi tham gia giao thông theo luật giao thông hiện hành; hoặc
- Tham gia các hoạt động thể thao chuyên nghiệp hoặc các hoạt động có tính chất nguy hiểm như nhảy dù, leo núi, săn bắn, đua xe, đua ngựa, lặn có bình khí nén.

Lưu ý: Nếu Người Được Bảo Hiểm tử vong thuộc các trường hợp nêu trên, Manulife chỉ chi trả Giá Trị Tài Khoản Hợp Đồng được xác định vào Ngày Định Giá Kế Tiếp sau ngày Manulife từ chối chi trả quyền lợi bảo hiểm.

**Hãy liên hệ ngay Ngân hàng SCB để được tư vấn và sở hữu những quyền lợi ưu việt của sản phẩm bảo hiểm liên kết đơn vị Kiến Tạo Thịnh Vượng!**



Tài liệu giới thiệu

Sản phẩm bảo hiểm liên kết đơn vị

## Kiến Tạo Thịnh Vượng Cho một tương lai phần vinh

Sản phẩm đã được Bộ Tài chính phê duyệt theo công văn số 6531/BTC-QLBH ngày 17 tháng 6 năm 2021 với tên gọi kỹ thuật là Sản phẩm Bảo Hiểm Liên Kết Đơn Vị Đóng Phí Định Kỳ (Phiên bản 3)



Đây là sản phẩm bảo hiểm của Công ty TNHH Manulife (Việt Nam) (sau đây gọi tắt là –“Manulife”), được phân phối bởi Ngân hàng TMCP Sài Gòn (SCB), một đại lý tổ chức phân phối các sản phẩm bảo hiểm của Manulife. Xem thông tin chi tiết tại **những lưu ý quan trọng**.

Mỗi chúng ta đều có những ước mơ và dự định riêng cho tương lai. Bên cạnh công việc và cuộc sống thường ngày, chắc hẳn bạn đã từng dành thời gian để suy nghĩ về kế hoạch mai sau của bản thân và gia đình. Liệu rằng:

## 15 năm nữa

Bạn sẽ cần một khoản tiền đều đặn để phát triển giáo dục cho con?



## 20 năm nữa

Bạn mong muốn có một nguồn tài chính dư dả để đi đó đây trải nghiệm?



## 25 năm nữa

Bạn muốn được độc lập tài chính, an yên ở bên gia đình cùng những người thân yêu?

Để giúp bạn xây dựng một tương lai hưng thịnh và tự tin với tài chính vững vàng, Manulife hân hạnh được đồng hành với chặng đường tiếp theo của bạn với Bảo hiểm Liên kết đơn vị **Kiến Tạo Thịnh Vượng**. Giải pháp bảo hiểm kết hợp đầu tư ưu việt từ Manulife với những quyền lợi nổi trội:



**Bảo vệ đến 200% Số Tiền Bảo Hiểm** trước các rủi ro không mong muốn như thương tật và tử vong do Tai Nạn.



**Hoàn lại 88% Phí Bảo Hiểm Rủi Ro** cho khách hàng đầu tư dài hạn tại các cột mốc 10 năm, 15 năm và 20 năm.



**Tối ưu hóa thời gian tích lũy** qua 3 quỹ đầu tư Hưng Thịnh mới với cơ chế điều chỉnh lại danh mục đầu tư.



**Hoàn toàn miễn phí** Rút Giá Trị Tài Khoản, Phí Chuyển Đổi Quỹ và phí thay đổi Tỷ Lệ Phân Bỏ Quỹ.



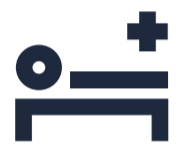
## Quyền lợi Bảo vệ toàn diện

Bình an trọn vẹn nhờ quỹ bảo hiểm tối ưu trước các rủi ro về sinh mạng và sức khỏe:



### Quyền lợi Thương tật do Tai nạn

An tâm hơn khi được bảo vệ trước các rủi ro thương tật, tổn thương nội tạng, gãy xương, bỏng nghiêm trọng do tai nạn. Tổng chi trả cho quyền lợi này là 100% Số Tiền Bảo Hiểm (STBH) và chi trả trước tuổi 70 của Người Được Bảo Hiểm (NĐBH).



### Quyền lợi bảo hiểm Tử vong

Bảo vệ sinh mạng trước các nguyên nhân tử vong khác nhau, chi trả thêm 100% STBH nếu NĐBH không may tử vong do tai nạn.



Gia tăng bảo vệ toàn diện cho bản thân và gia đình trước các rủi ro như y tế, bệnh lý, sức khỏe, tai nạn, v.v... với các quyền lợi ưu việt từ các Sản Phẩm Bảo Hiểm Bổ Trợ.



### Quyền lợi đáo hạn hấp dẫn

Vào Ngày Đáo Hạn Hợp Đồng, nhận toàn bộ Giá Trị Tài Khoản Hợp Đồng được xác định vào Ngày Định Giá Kế Tiếp sau Ngày Đáo Hạn Hợp Đồng sau khi trừ đi Nợ (nếu có).



Trải nghiệm các dịch vụ sức khỏe và đời sống của chương trình ManulifeMOVE trên nền tảng di động với các tính năng chăm sóc sức khỏe miễn phí và phần thưởng hấp dẫn cho các thử thách vận động đơn giản.



## Quyền lợi Đầu tư chủ động

Xây dựng tương lai hưng thịnh cùng Manulife với 9 Quỹ liên kết đơn vị phân theo hai nhóm nhu cầu:

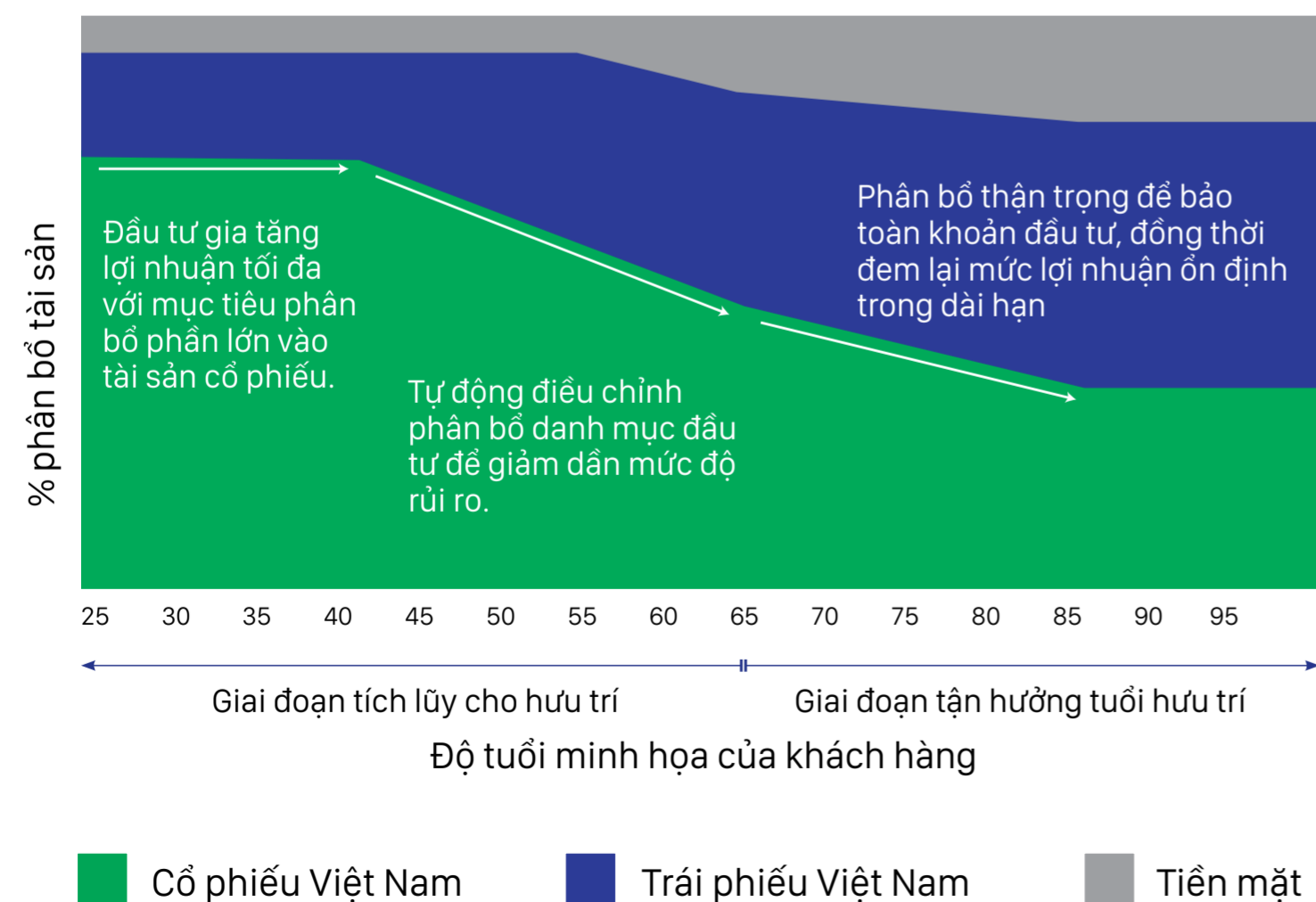


### Nhóm quỹ chủ động tự điều chỉnh danh mục đầu tư theo năm

Quỹ Hưng Thịnh tận dụng khả năng sinh lời cao từ tài sản cổ phiếu, đồng thời giảm thiểu rủi ro qua các năm bằng cách điều chỉnh lại tỷ lệ danh mục đầu tư dần dần qua trái phiếu và công cụ tiền tệ. Khách hàng có thể chủ động lựa chọn Quỹ Hưng Thịnh tùy theo mục tiêu tài chính của bản thân và gia đình, dựa theo mốc thời gian khi có nhu cầu sử dụng quỹ đầu tư (bắt đầu quyết định nghỉ hưu/rút tiền tại năm 2035, 2040, hoặc 2045).

| Các quỹ liên kết đơn vị | Các loại tài sản đầu tư              | Tỷ lệ đầu tư tối đa (%) |               |               |               |               |           |
|-------------------------|--------------------------------------|-------------------------|---------------|---------------|---------------|---------------|-----------|
|                         |                                      | Năm 2021-2025           | Năm 2026-2030 | Năm 2031-2035 | Năm 2036-2040 | Năm 2041-2045 | Năm 2046+ |
| Quỹ Hưng Thịnh 2035     | Cổ phiếu                             | 75                      | 70            | 55            | 45            | 40            | 35        |
|                         | Công cụ lãi suất cố định/ Trái phiếu | 50                      | 55            | 65            | 65            | 70            | 75        |
|                         | Công cụ thị trường tiền tệ           | 10                      | 10            | 15            | 20            | 20            | 30        |
| Quỹ Hưng Thịnh 2040     | Cổ phiếu                             | 85                      | 75            | 70            | 55            | 45            | 40        |
|                         | Công cụ lãi suất cố định/ Trái phiếu | 40                      | 50            | 55            | 65            | 65            | 75        |
|                         | Công cụ thị trường tiền tệ           | 10                      | 10            | 10            | 15            | 20            | 30        |
| Quỹ Hưng Thịnh 2045     | Cổ phiếu                             | 90                      | 85            | 75            | 70            | 55            | 45        |
|                         | Công cụ lãi suất cố định/ Trái phiếu | 30                      | 40            | 50            | 55            | 65            | 75        |
|                         | Công cụ thị trường tiền tệ           | 10                      | 10            | 10            | 10            | 15            | 30        |

### Minh họa điều chỉnh danh mục đầu tư



## Quyền lợi Đầu tư chủ động (tiếp theo)

### Nhóm quỹ phân bổ theo mức độ chấp nhận rủi ro của khách hàng

Thông qua 6 Quỹ đầu tư của Manulife được xếp theo mức độ chấp nhận rủi ro của khách hàng, nguồn vốn của bạn sẽ được đầu tư vào các danh mục đầu tư đa dạng từ cổ phiếu, trái phiếu doanh nghiệp, trái phiếu chính phủ, tiền gửi có kỳ hạn, v.v... với sự hỗ trợ từ các chuyên gia tài chính hàng đầu.



| Các quỹ liên kết đơn vị và chính sách, mục tiêu đầu tư  | Các loại tài sản đầu tư  | Tối thiểu | Tối đa | Mức độ rủi ro và Lợi nhuận dự kiến |
|---|--|-----------|--------|------------------------------------|
| <b>Quỹ Bảo Toàn:</b><br>Là quỹ liên kết có mức rủi ro thấp, là sự lựa chọn tạm thời cho những nhà đầu tư trước khi quyết định đầu tư vào các quỹ khác.  | Công cụ thị trường tiền tệ                                       | 80%       | 100%   | Thấp                               |
|   | Công cụ lãi suất cố định/ Trái phiếu                             | 0%        | 20%    |                                    |
| <b>Quỹ Tích Lũy:</b><br>Mang lại các cơ hội đầu tư ổn định với độ rủi ro thấp thông qua lợi thế của quỹ để đầu tư vào các trái phiếu doanh nghiệp, trái phiếu chính phủ và các công cụ lãi suất cố định khác. | Công cụ thị trường tiền tệ                                       | 0%        | 20%    | Thấp                               |
|   | Công cụ lãi suất cố định/ Trái phiếu                             | 80%       | 100%   |                                    |
| <b>Quỹ Ổn Định:</b><br>Được thiết kế dành cho những người có khuynh hướng đầu tư dài hạn với độ rủi ro trung bình thấp và chấp nhận những dao động nhỏ về giá trị của các khoản mục đầu tư.                   | Cổ phiếu   | 10%       | 30%    | Trung bình                         |
|   | Công cụ lãi suất cố định/ Trái phiếu/ Công cụ thị trường tiền tệ | 70%       | 90%    |                                    |
| <b>Quỹ Cân Bằng:</b><br>Mang lại các cơ hội đầu tư với sự bảo toàn và phát triển vốn ở mức trung bình.  | Cổ phiếu   | 40%       | 60%    | Khá                                |
|   | Công cụ lãi suất cố định/ Trái phiếu/ Công cụ thị trường tiền tệ | 40%       | 60%    |                                    |
| <b>Quỹ Phát Triển:</b><br>Mang lại các cơ hội đầu tư với sự tăng trưởng vốn trong thời hạn đầu tư trung đến dài hạn.  | Cổ phiếu   | 50%       | 80%    | Khá cao                            |
|   | Công cụ lãi suất cố định/ Trái phiếu/ Công cụ thị trường tiền tệ | 20%       | 50%    |                                    |
| <b>Quỹ Tăng Trưởng:</b><br>Mang lại các cơ hội đầu tư với sự tăng trưởng vốn trong dài hạn cho các nhà đầu tư.  | Cổ phiếu   | 70%       | 100%   | Cao                                |
|   | Công cụ lãi suất cố định/ Trái phiếu/ Công cụ thị trường tiền tệ | 0%        | 30%    |                                    |

# QUYỀN LỢI SẢN PHẨM (TIẾP THEO)

## Quyền lợi Đầu tư chủ động (tiếp theo)

Tỷ suất đầu tư thực tế trong 10 năm vừa qua của các Quỹ Liên kết Đơn vị

| Quỹ Liên kết Đơn vị              | Tăng Trưởng | Phát Triển | Cân Bằng | Ổn Định                            | Tích Lũy             | Bảo Toàn             | Hưng Thịnh 2035                    | Hưng Thịnh 2040       | Hưng Thịnh 2045       |
|----------------------------------|-------------|------------|----------|------------------------------------|----------------------|----------------------|------------------------------------|-----------------------|-----------------------|
| 2013                             | 28,6%       | 23,2%      | 19,2%    | Quỹ thành lập từ tháng 10 năm 2017 |                      |                      |                                    |                       |                       |
| 2014                             | 8,3%        | 8,4%       | 9,1%     |                                    |                      |                      |                                    |                       |                       |
| 2015                             | 1,0%        | 1,3%       | 1,6%     |                                    |                      |                      |                                    |                       |                       |
| 2016                             | 14,3%       | 12,4%      | 10,7%    |                                    |                      |                      |                                    |                       |                       |
| 2017                             | 45,7%       | 36,4%      | 28,2%    |                                    |                      |                      |                                    |                       |                       |
| 2018                             | -12,2%      | -9,2%      | -4,4%    | -2,1%                              | 1,5%                 | 1,4%                 | Quỹ thành lập từ tháng 08 năm 2021 |                       |                       |
| 2019                             | 6,7%        | 6,7%       | 6,5%     | 5,4%                               | 5,1%                 | 5,0%                 |                                    |                       |                       |
| 2020                             | 9,7%        | 11,7%      | 13,5%    | 5,5%                               | 3,8%                 | 5,2%                 |                                    |                       |                       |
| 2021                             | 28,5%       | 25,1%      | 18,8%    | 9,9%                               | 2,9%                 | 4,2%                 |                                    |                       |                       |
| 2022                             | -29,5%      | -24,1%     | -16,9%   | -6,7%                              | 1,3%                 | 4,8%                 |                                    |                       |                       |
| Tỷ suất sinh lời 5 năm gần nhất  | -6,9%       | -2,6%      | 14,1%    | 11,7%                              | 15,3%                | 22,4%                |                                    |                       |                       |
| Tỷ suất sinh lời 10 năm gần nhất | 118,2%      | 113,0%     | 113,9%   | 17,7% <sup>(*)</sup>               | 16,7% <sup>(*)</sup> | 19,8% <sup>(*)</sup> | -17,1% <sup>(*)</sup>              | -19,0% <sup>(*)</sup> | -21,0% <sup>(*)</sup> |

Nguồn: Công ty TNHH Manulife (Việt Nam)

(\*): Tỷ suất đầu tư tính từ ngày thành lập, do thời gian tồn tại của quỹ liên kết đơn vị ngắn hơn 5 năm hoặc 10 năm

Lưu ý: Thông tin trên là kết quả hoạt động trong quá khứ dùng để tham khảo và không phải cơ sở để đảm bảo chắc chắn về kết quả hoạt động của các Quỹ Liên kết Đơn Vị trong tương lai.

## Quyền lợi Tích Lũy Gia Tăng

### Khoản thưởng định kỳ

Nhận thêm 3% giá trị Tài Khoản Cơ Bản trung bình mỗi 3 năm, bắt đầu từ năm HĐ thứ 3 cho đến hết năm HĐ thứ 18. Thời gian xét thưởng mỗi 3 năm.

### Khoản thưởng đặc biệt

Nhận lại đến 88% tổng phí Bảo Hiểm Rủi Ro (BHRR) của sản phẩm chính đã khấu trừ tại các cột mốc quan trọng.

| Năm hợp đồng                | Năm 10                     | Năm 15                      | Năm 20                      |
|-----------------------------|----------------------------|-----------------------------|-----------------------------|
| <b>Khoản tri ân</b>         | 88% phí BHRR Từ năm 1 - 10 | 88% phí BHRR Từ năm 11 - 15 | 88% phí BHRR Từ năm 16 - 20 |
| <b>Thời gian xét thưởng</b> | 10 năm đầu tiên            | Năm 11 - 15                 | Năm 16 - 20                 |

### Điều kiện nhận thưởng:

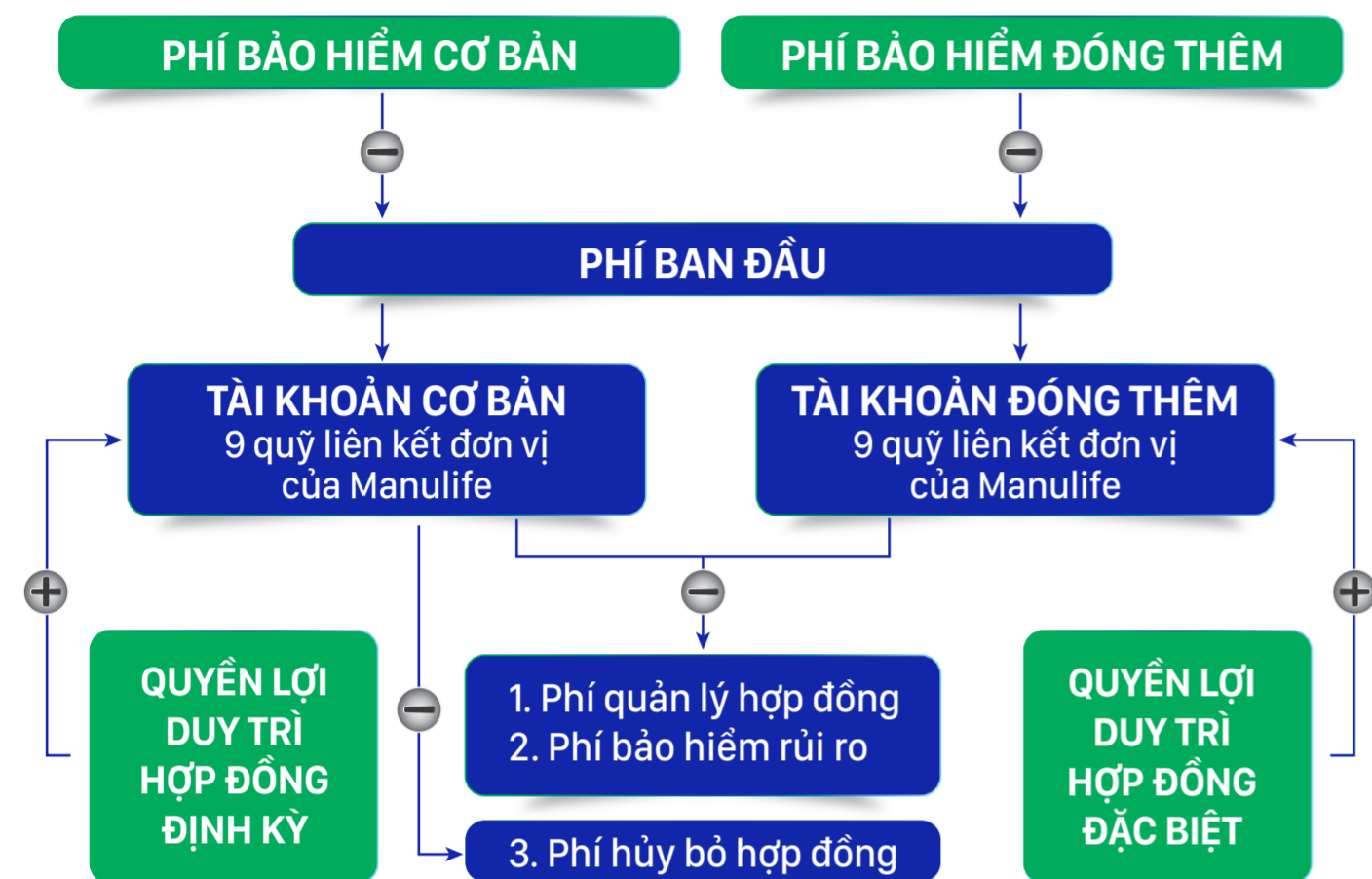
Trong thời gian xét thưởng, Hợp Đồng chưa từng bị mất hiệu lực, không có giao dịch rút Giá Trị Tài Khoản Cơ Bản (trừ trường hợp rút Giá Trị Tài Khoản tự động để đóng Phí Bảo Hiểm Cơ Bản), Phí Bảo Hiểm Cơ Bản được đóng đầy đủ và đều đặn, và không có giao dịch giảm Số Tiền Bảo Hiểm.

### Kế hoạch đầu tư linh hoạt

- Gia tăng khoản tích lũy với quyền lợi đầu tư thêm hàng năm lên đến 10 lần Phí Bảo Hiểm Cơ Bản quy năm của năm hợp đồng đầu tiên
- Rút tiền miễn phí bất cứ khi nào từ cả hai Tài Khoản Cơ Bản và Đóng Thêm
- Thay đổi tỷ lệ đầu tư, chuyển đổi quỹ không mất phí và không giới hạn
- Linh hoạt tạm ngưng đóng phí ngay từ năm thứ 4

# THÔNG TIN CẦN BIẾT

## CƠ CHẾ HOẠT ĐỘNG CỦA SẢN PHẨM



## GIẢI THÍCH THUẬT NGỮ CÁC LOẠI PHÍ

- Phí Ban Đầu:** là phí được khấu trừ từ Phí Bảo Hiểm Cơ Bản và Phí Bảo Hiểm Đóng Thêm (nếu có) trước khi được đầu tư vào các Quỹ Liên Kết Đơn Vị.

| Năm Phí Bảo Hiểm         | 1   | 2   | 3   | 4-5 | 6+ |
|--------------------------|-----|-----|-----|-----|----|
| % Phí Bảo Hiểm Cơ Bản    | 85% | 75% | 20% | 0%  | 0% |
| % Phí Bảo Hiểm Đóng Thêm | 2%  |     |     |     | 1% |

- Phí Bảo hiểm Rủi Ro:** là khoản phí được khấu trừ hàng tháng từ Giá Trị Tài Khoản Hợp Đồng để đảm bảo chi trả quyền lợi bảo hiểm. Phí Bảo Hiểm Rủi Ro được miễn phí trong Năm Hợp Đồng đầu tiên.

### Bảng Tỷ Lệ Phí Bảo Hiểm Rủi Ro tử vong tối đa của từng nhóm tuổi

Đơn vị: phần ngàn (\*)

| Nhóm tuổi | Nam    | Nữ     |
|-----------|--------|--------|
| 0 - 9     | 2,63   | 1,88   |
| 10 - 19   | 1,88   | 1,03   |
| 20 - 29   | 1,90   | 1,32   |
| 30 - 39   | 2,90   | 2,32   |
| 40 - 49   | 6,46   | 4,79   |
| 50 - 59   | 15,42  | 9,20   |
| 60 - 69   | 37,81  | 21,23  |
| 70 - 79   | 94,76  | 62,57  |
| 80 - 89   | 213,69 | 181,54 |
| 90 - 99   | 1.000  | 1.000  |

Bảng Tỷ Lệ Phí Bảo Hiểm Rủi Ro tử vong bên trên được áp dụng cho Người Được Bảo Hiểm có sức khỏe chuẩn.

Tỷ Lệ Phí Bảo Hiểm Rủi Ro tử vong và thương tật do Tai Nạn được áp dụng cho Người Được Bảo Hiểm có sức khỏe chuẩn là 1,2 phần ngàn. (\*)

(\*) Phí Bảo Hiểm Rủi Ro = Tỷ Lệ Phí Bảo Hiểm Rủi Ro x Số Tiền Bảo Hiểm

# THÔNG TIN CẦN BIẾT

## GIẢI THÍCH THUẬT NGỮ CÁC LOẠI PHÍ

- **Phí Quản Lý Hợp Đồng:** là khoản phí được khấu trừ hàng tháng từ Giá Trị Tài Khoản Hợp Đồng để thực hiện việc quản lý, duy trì và cung cấp thông tin Hợp Đồng. Phí Quản Lý Hợp Đồng sẽ thay đổi trong mỗi năm dương lịch nhưng không vượt quá mức quy định tối đa (60.000 đồng/tháng) như bảng sau:

Đơn vị: nghìn đồng

| Năm | 2021 | 2022 | 2023 | 2024 | 2025 | 2026 | 2027 | 2028 | 2029 |
|-----|------|------|------|------|------|------|------|------|------|
| Phí | 37   | 39   | 41   | 43   | 45   | 47   | 49   | 51   | 53   |

| Năm | 2030 | 2031 | 2032 | 2033+ |
|-----|------|------|------|-------|
| Phí | 55   | 57   | 59   | 60    |

Phí Quản Lý Hợp Đồng được miễn phí trong Năm Hợp Đồng đầu tiên.

- **Phí Quản Lý Quỹ:** được tính trên giá trị tài sản ròng của Quỹ. Khoản phí này được khấu trừ trước mỗi lần định giá đơn vị Quỹ, như dưới đây:

| Quỹ             | Bảo Toàn | Tích Lũy | Ổn Định | Cân Bằng | Phát Triển | Tăng Trưởng | Hưng Thịnh |
|-----------------|----------|----------|---------|----------|------------|-------------|------------|
| Phí Quản Lý Quỹ | 1,00%    | 1,50%    | 1,75%   | 2,25%    | 2,25%      | 2,50%       | 2,00%      |

- **Phí Hủy Bỏ Hợp Đồng:** là khoản phí phát sinh khi Bên Mua Bảo Hiểm yêu cầu chấm dứt Hợp Đồng trước thời hạn. Phí này được tính theo tỷ lệ phần trăm (%) trên Phí Bảo Hiểm Cơ Bản cho Tài Khoản Cơ Bản và miễn phí cho Tài Khoản Đóng Thêm.

| Năm Phí Bảo Hiểm   | 1   | 2   | 3   | 4   | 5   | 6   | 7+ |
|--|-----|-----|-----|-----|-----|-----|----|
| % Phí Bảo Hiểm Cơ Bản quy năm tại thời điểm cấp Hợp Đồng | 90% | 80% | 70% | 45% | 30% | 15% | 0% |

- **Phí Rút Giá Trị Tài Khoản:** Manulife không tính Phí Rút Giá Trị Tài Khoản với các yêu cầu Rút Quỹ từ Giá Trị Tài Khoản trong suốt thời hạn Hợp Đồng.
- **Phí Chuyển Đổi Quỹ:** Manulife không tính Phí Chuyển Đổi Quỹ với các yêu cầu chuyển đổi Quỹ giữa các Quỹ Liên kết Đơn vị trong suốt thời hạn Hợp Đồng.

## ĐỊNH GIÁ ĐƠN VỊ QUỸ

- Tài sản của Quỹ Liên kết Đơn vị ("Quỹ") sẽ được chia nhỏ thành nhiều phần bằng nhau gọi là Đơn Vị Quỹ. Đơn Vị Quỹ có thể khác nhau theo từng Quỹ.
- Giá Đơn Vị là giá một Đơn Vị Quỹ. Giá Đơn Vị của các Quỹ khác nhau có thể khác nhau. Khi thực hiện giao dịch mua hoặc bán, Giá Đơn Vị bằng giá mua/giá bán và được tính theo công thức sau:

$$\text{GIÁ ĐƠN VỊ QUỸ} = \frac{\text{Tổng giá trị tài sản ròng của Quỹ}}{\text{Tổng số Đơn Vị Quỹ}}$$

- Công ty sẽ xác định giá trị tài sản ròng của các Quỹ vào Ngày Định Giá theo định kỳ 2 lần/tuần (thứ Ba và thứ Năm hàng tuần), trừ trường hợp Lễ, Tết.
- Công ty được phép ngừng định giá quỹ liên kết đơn vị và các giao dịch liên quan đến hợp đồng bảo hiểm trong trường hợp Sở giao dịch chứng khoán mà Quỹ Liên Kết Đơn Vị đang đầu tư vào bị tạm thời đình chỉ giao dịch.





## LƯU Ý KHI THAM GIA ĐẦU TƯ

- Các quyền lợi theo Hợp Đồng Bảo Hiểm Liên kết Đơn vị sẽ biến động theo kết quả hoạt động của các quỹ liên kết đơn vị và Bên Mua Bảo Hiểm được hưởng toàn bộ kết quả đầu tư và sẽ chịu toàn bộ rủi ro đầu tư từ các quỹ liên kết đơn vị đã lựa chọn tương ứng với giá trị của hợp đồng trong các Quỹ liên kết đơn vị.
- Việc giao kết hợp Hợp Đồng Bảo Hiểm Liên kết Đơn vị là một cam kết dài hạn và khách hàng không nên hủy bỏ hợp đồng bảo hiểm vì các khoản phí Bên Mua Bảo Hiểm phải trả có thể rất cao trong thời gian đầu hợp đồng.
- Khách hàng phải tuân thủ các quy định tại Hợp Đồng Bảo hiểm để đảm bảo quyền lợi và lợi ích của mình.



### Công ty TNHH Manulife (Việt Nam)

Tại Manulife Việt Nam, chúng tôi đồng hành cùng khách hàng để họ dễ dàng đưa ra các quyết định đúng đắn về bảo vệ sức khỏe, gia tăng tài sản và xây dựng tương lai tốt đẹp hơn.

Hành trình chuyển đổi số, đặt khách hàng làm trọng tâm của chúng tôi được thể hiện qua các giải pháp sản phẩm và dịch vụ bảo hiểm cải tiến vượt trội mà chúng tôi cung cấp cho khách hàng để họ an tâm tận hưởng cuộc sống **Tốt hơn mỗi ngày**.

#### Dẫn đầu thị trường

về phí Bảo hiểm nhân thọ quy theo năm (APE)

## 6.924

tỷ đồng được chi trả cho Quyền lợi bảo hiểm

## 22.220

tỷ đồng vốn điều lệ

## 90.000

tỷ đồng tổng tài sản quản lý

## Tăng 82%

chỉ số Đo lường Sự hài lòng khách hàng (NPS) so với năm 2017

## 80

chi nhánh, văn phòng trên toàn quốc cùng đội ngũ gần 64.000 tư vấn viên chuyên nghiệp

## 2.056.501

Hợp đồng Bảo hiểm Nhân thọ đang được duy trì và có hiệu lực

(\*): Số liệu tính đến tháng 12/2022.

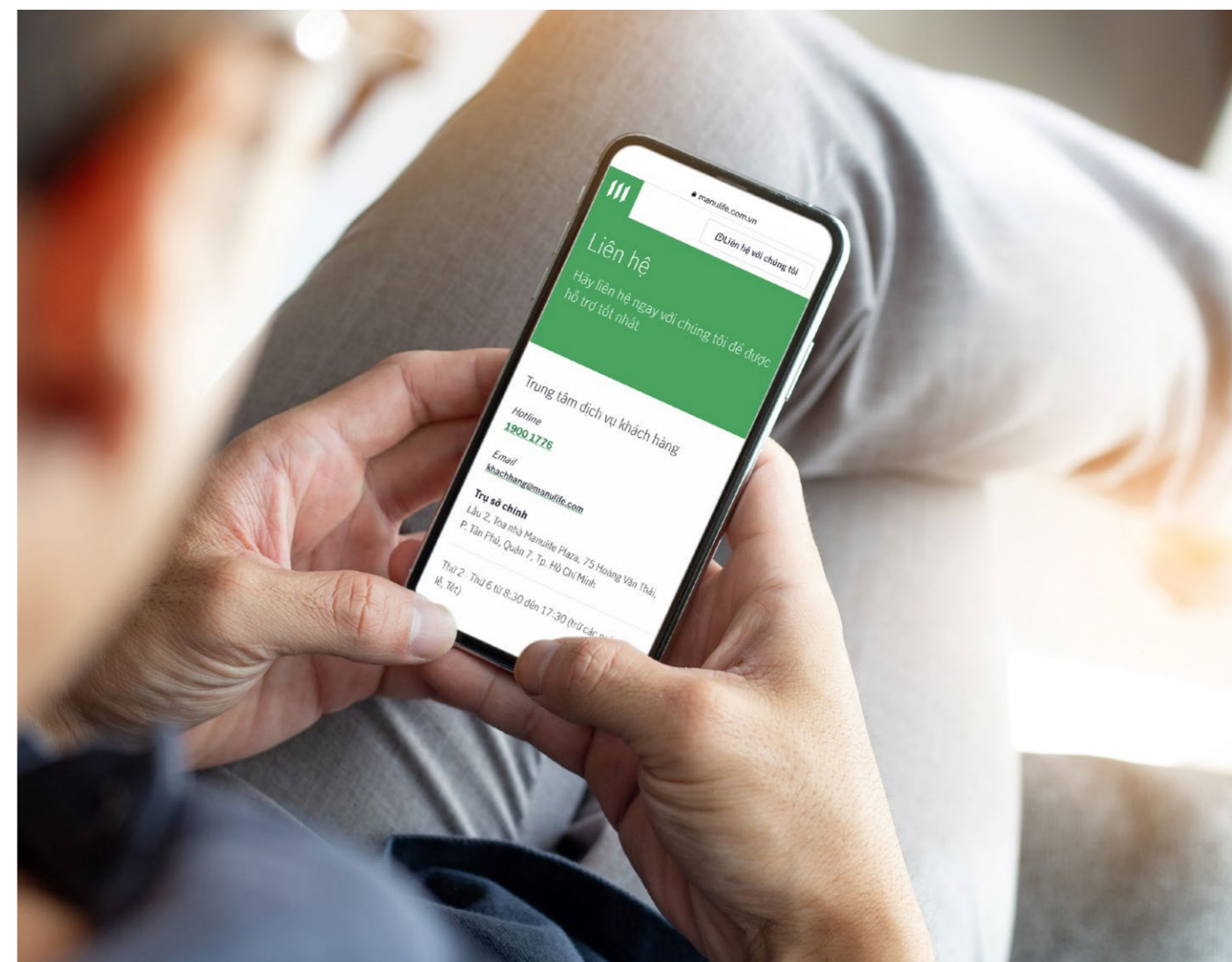


## Công ty Quản lý Quỹ Manulife Investment (Việt Nam)

Manulife Investment Management là phân nhánh quản lý tài sản toàn cầu của tập đoàn Manulife Financial. Manulife Investment Management có văn phòng hoạt động tại 18 quốc gia và vùng lãnh thổ với đội ngũ hơn 600 chuyên viên đầu tư trải khắp Mỹ, Canada, Anh, Nhật Bản, HongKong, Singapore, Taiwan, Indonesia, Thái Lan, Việt Nam, Malaysia và Philippines với tổng tài sản quản lý và giám sát lên đến 1.000 tỷ Đô la Mỹ tại thời điểm 30/09/2022.

Thành lập từ năm 2005, Công ty TNHH Quản lý Quỹ Manulife Investment (Việt Nam) ("ManulifeIM (Việt Nam)") là công ty thành viên trực thuộc Tập đoàn Quản lý Quỹ/Tài sản & Đầu Tư Manulife Investment Management™. Tính đến ngày 31 tháng 12 năm 2022, ManulifeIM (Việt Nam) đang quản lý các Quỹ Mở, Quỹ bảo hiểm liên kết đầu tư, tài sản ủy thác từ Công Ty TNHH Manulife (Việt Nam) với tổng tài sản hơn 90.000 tỷ đồng, là Công ty quản lý Quỹ nước ngoài có tổng tài sản thứ 2 tại Việt Nam.

Khách hàng của chúng tôi được hưởng lợi từ kinh nghiệm và sự am hiểu sâu sắc về thị trường địa phương do đội ngũ chuyên gia đầu tư giàu năng lực từ khắp các khu vực Châu Á, Bắc Mỹ và Châu Âu và được củng cố bởi các quy trình đầu tư và quản trị rủi ro đẳng cấp thế giới cùng với sự hỗ trợ từ tổ chức tài chính hàng đầu thế giới - Manulife Financial Corporation.








## Kênh hỗ trợ thông tin/ yêu cầu/ thắc mắc

Manulife luôn quan tâm tới mọi trải nghiệm của bạn trên mỗi chặng đường của hợp đồng bảo hiểm. Với giao diện thân thiện và nhiều tiện ích dễ sử dụng, bạn có thể kết nối dịch vụ trực tuyến của Manulife chỉ với vài "click" chuột để làm quen và tìm hiểu những thông tin quan trọng cần biết khi tham gia bảo hiểm:

### Sổ tay khách hàng

[www.manulife.com.vn/vi/dich-vu/so-tay-khach-hang.html](http://www.manulife.com.vn/vi/dich-vu/so-tay-khach-hang.html)



-  **Trang Hợp đồng của tôi (ManuConnect)**
-  **Yêu cầu bồi thường bảo hiểm trực tuyến (eClaims)**
-  **Thanh toán phí bảo hiểm trực tuyến**
-  **Dịch vụ và Thẻ bảo lãnh viện phí điện tử**
-  **Tổng đài Chăm sóc Khách hàng Manulife 1900 1776**  
Từ 8h30 đến 18h00 từ thứ Hai đến thứ Bảy (trừ Lễ, Tết)